

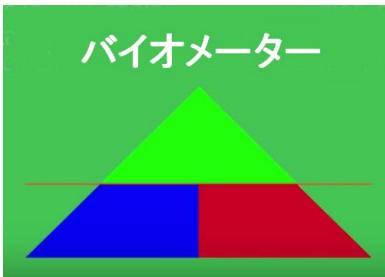
電磁波対策 BioZen (バイオゼン) とは? パート2



医療機器バイオメーター

バイオメーターとは?

血液は、血糖、コレステロール、アレルギー、細菌、ウイルス、重金属、神経系などあらゆる情報を持っているので、血液を分析すると今の状態が読み取ることができます。このバイオメーターは、人体の皮膚にセンサーを当てて、その情報を分析し表示してくれるドイツの医療機関で使用されているものです。



バイオメーター

ドイツの医療機器であるバイオメーター (Biomonitor) を使い、スマホの電磁波が人体にどのように影響を及ぼしているのか、そして BioZen を使用することで、その電磁波が人体にどのような影響になるのかをバイオメーターで調べています。その変化は、表示画面 (左図) 緑・青・赤色三角形の範囲内で示されます。

青 : カオス状態 (ゴチャゴチャした状態) を意味し、体はストレスモードにある。

赤 : 動きの無い固まった状態、慢性疾患を意味する。


緑 : 調和状態を意味しています。身体に、もし何か問題が起ったとしてもそれに対して対処できる状態にある。

3回測定します。

1回目 : スマホがない状態 2回目 : スマホ通話状態 3回目 : スマホ通話状態+BioZen




ジェルでセンサーの感度をアップ



センサーはパソコンと繋がっています

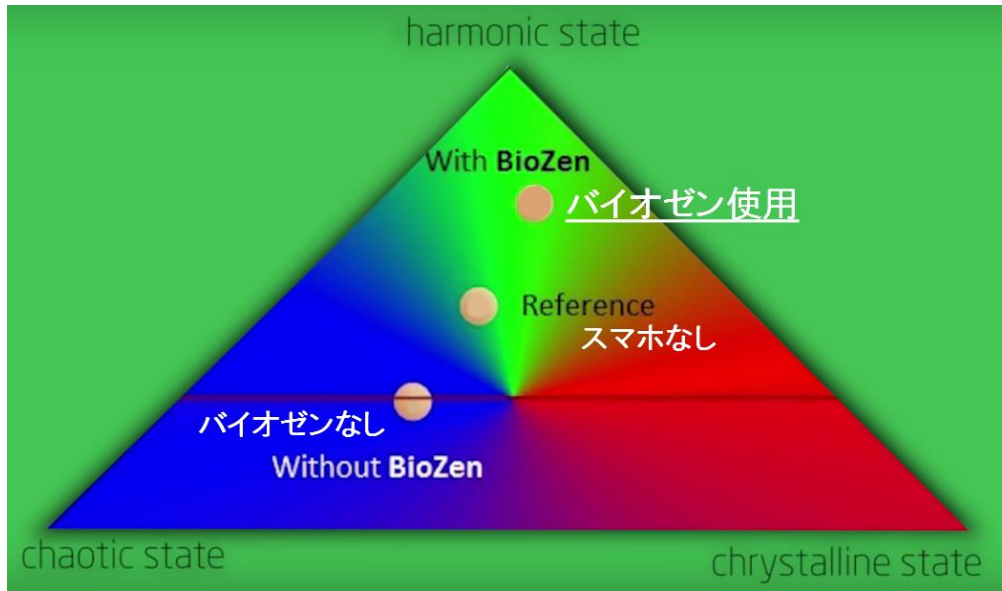


通話状態にする



スマホを胸のポケットに入れる


測定結果



スマホに BioZen を貼ることにより、電磁波被ばくを受けても人体はストレス状態を感じることはなく、有害な影響を受けていないことがこの測定で分かる。

電磁波対策 BioZen (バイオゼン) とは？ パート 3

BioZen を使用することで、磁場が減少するかの実験です。



- ※ スマホから一定の距離を保てるテーブルを使用し 1 2 1 点の磁場を測定
- ※ スマホは通話状態
- ※ 3回測定 ①スマホ無し ②スマホ通話状態 ③スマホ通話状態+BioZen

What BioZen did

Difference between with and without BioZen										
-0.04	-0.02	-0.04	-0.03	-0.12	-0.08	-0.01	-0.05	-0.05	-0.11	-0.10
-0.11	-0.05	-0.09	-0.07	-0.09	-0.13	-0.09	-0.09	-0.15	-0.13	-0.13
-0.09	-0.01	-0.09	-0.04	-0.10	-0.17	-0.06	-0.09	-0.24	-0.01	-0.08
-0.06	-0.02	-0.16	-0.14	-0.25	-0.12	-0.06	-0.05	-0.07	-0.11	-0.03
-0.12	-0.20	-0.02	-0.11	-0.13	-0.08	0.14	0.22	0.12	0.05	0.01
0.07	-0.02	-0.07	-0.07	-0.17	-0.14	0.06	0.14	-0.02	-0.05	0.05
0.04	0.09	0.06	-0.10	-0.03	-0.10	0.06	0.12	0.18	0.04	0.07
-0.10	-0.08	-0.10	-0.03	-0.02	-0.05	-0.07	0.04	0.06	0.13	0.06
-0.01	-0.06	0.03	0.09	0.10	0.04	0.00	0.06	0.13	0.10	0.10
0.12	0.04	0.03	-0.03	-0.02	-0.07	0.01	-0.02	0.09	0.00	-0.02
0.06	0.18	-0.09	-0.12	0.00	-0.20	-0.11	-0.10	-0.03	0.01	-0.06

Changes done by BioZen
(3rd measurement minus 2nd measurement)

● values increased by BioZen ● values decreased by BioZen

③スマホ通話状態 + BioZen

- 測定結果 ● 黄色 BioZen を付けた状態で磁場が増加
● 青色 BioZen を付けた状態で磁場が減衰

結果 明らかに磁場が減衰しているのが分かる。